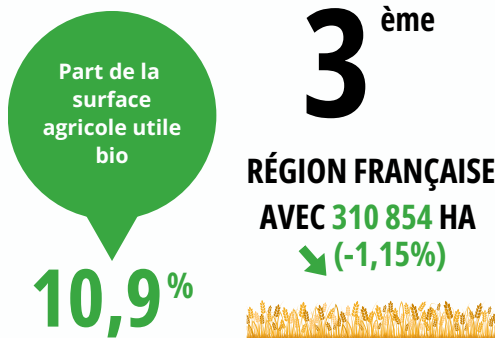
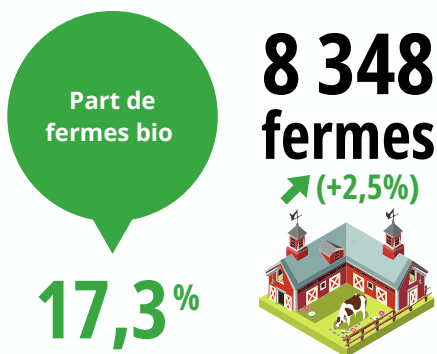



2023 | LES CHIFFRES DE LA BIO EN AUVERGNE-RHÔNE-ALPES

PRODUCTION AGRICOLE



CHAQUE SEMAINE, **10** NOUVELLES FERMES FONT LE CHOIX DE L'AGRICULTURE BIOLOGIQUE




2,3% DES FERMES ARRÊTENT LA CERTIFICATION AU LABEL AB MAIS

IL Y A AUSSI **97,7%** DE FERMES QUI POURSUIVENT LA LABELLISATION




TRANSFORMATION ET DISTRIBUTION



1^{ère} RÉGION EN NOMBRE DE TRANSFORMATEURS ET DISTRIBUTEURS BIO

2^{ème} RÉGION EN NOMBRE DE MAGASINS BIO



2 741 TRANSFORMATEURS BIO ↓ (-2%)

2 063 DISTRIBUTEURS BIO ↓ (-2%)

32 RESTAURATEURS ET TRAITEURS CERTIFIÉS BIO

58% DES TRANSFORMATEURS BIO OBSERVENT UN LÉGER SURSAUT OU UNE REPRISE DES VENTES SUR LES PRODUITS BIO DEPUIS LE DÉBUT DE L'ANNÉE 2024 (Source : Enquête cluster bio - Auvergne-Rhône-Alpes - mars 2024)

Avec le soutien financier de



Source : Agence bio 2024